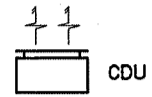


สัญลักษณ์และรายละเอียดระบบปรับอากาศ



CEILING SUSPENDED TYPE FAN COIL UNIT



CONDENSING UNIT



DUCT SIZE, FIRST FIGURE SIZE SHOWN, 2
FIGURE NOT SHOWN



FLEXIBLE ROUND DUCT

EX-1



พัดลมระบายอากาศแบบติดเพดานขนาด

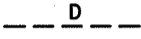
50 CFM.

EX-2



พัดลมระบายอากาศแบบติดเพดานขนาด

80 CFM.



DRAIN



SAFETY SWITCH



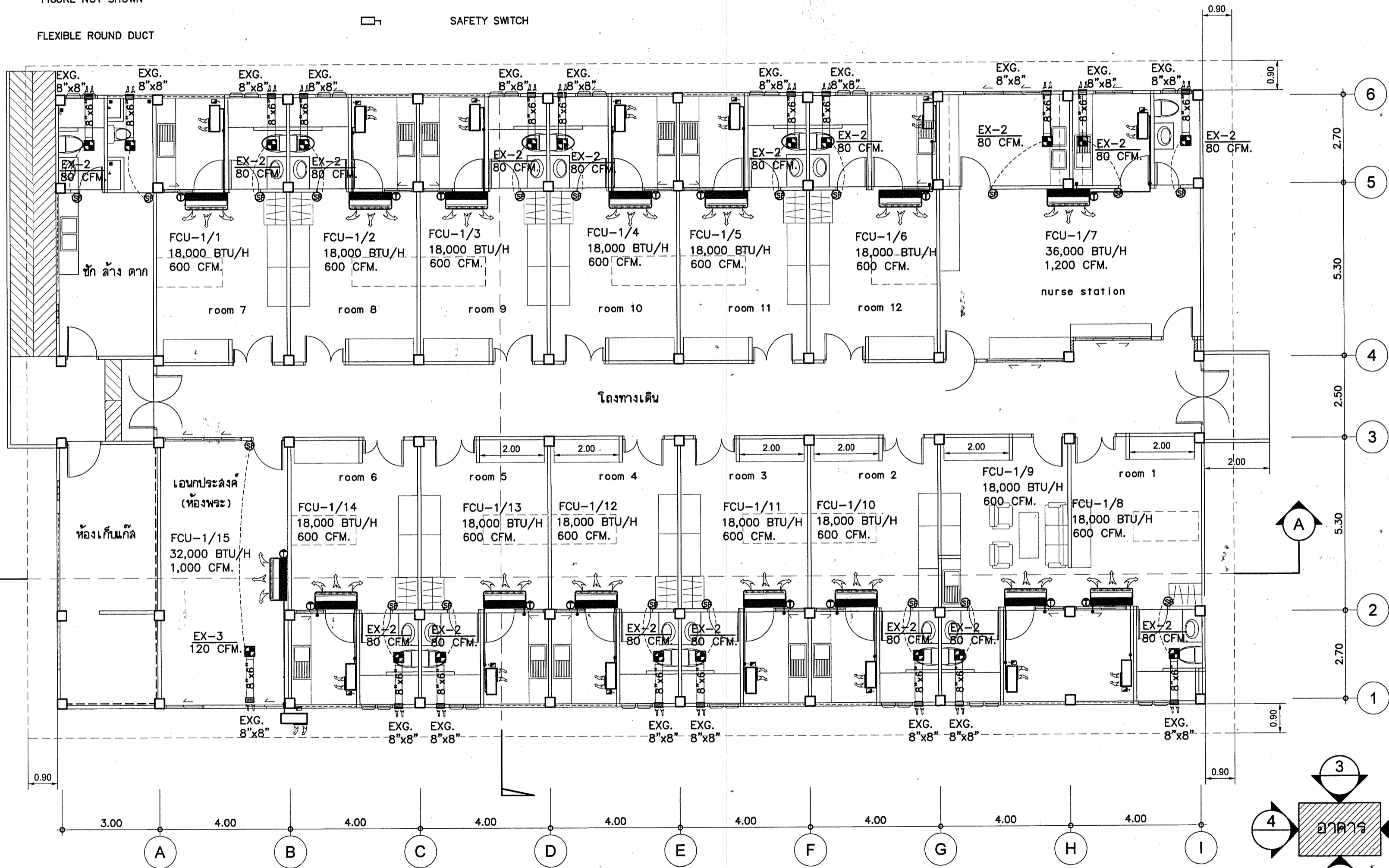
3 SPEED SWITCH W/THERMOSTAT



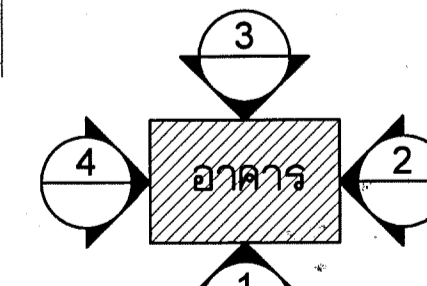
ROOM THERMOSTAT




DISTRIBUTION BOARD



แปลนพื้น
มาตราส่วน 1:100



ทิศแสดงการมองรูปด้าน

 กรมสนับสนุนบริการสุขภาพ กระทรวงสาธารณสุข กองแบบแผน	
ชื่อแบบ	อาคารผู้ป่วยพิเศษ
เลขที่แบบ	ME-01/6
สถานที่	โรงพยาบาลตากสิน กรุงเทพฯ
ผู้จัดทำ	สถาปนิก
ผู้อนุมัติ	วิศวกร
วันที่	2555