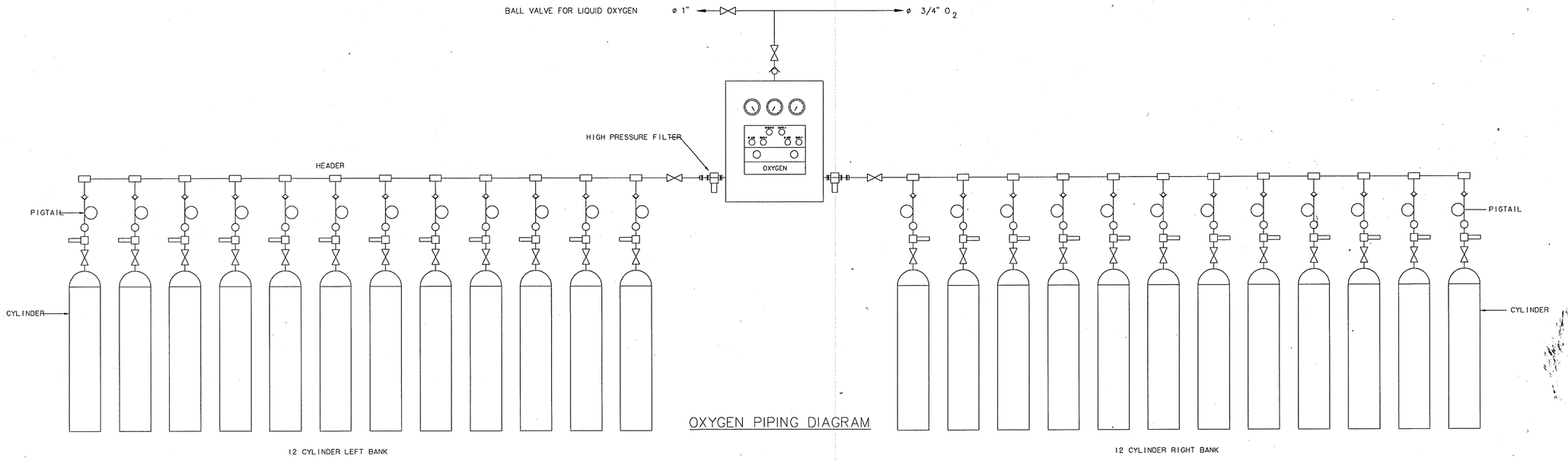

OXYGEN PIPING DIAGRAM

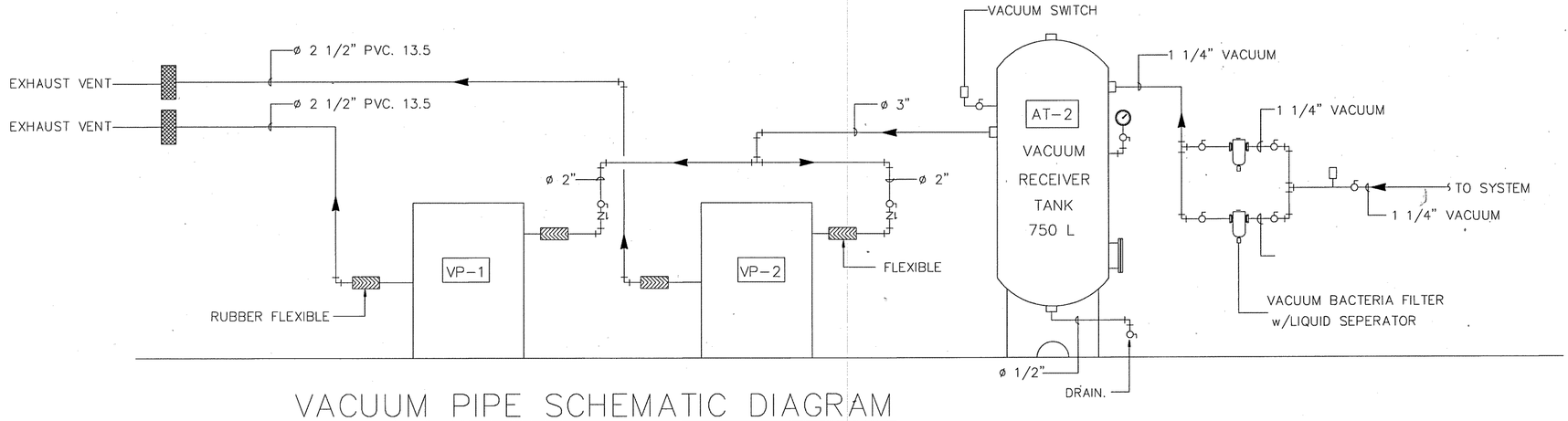

VACUUM PIPE SCHEMATIC DIAGRAM

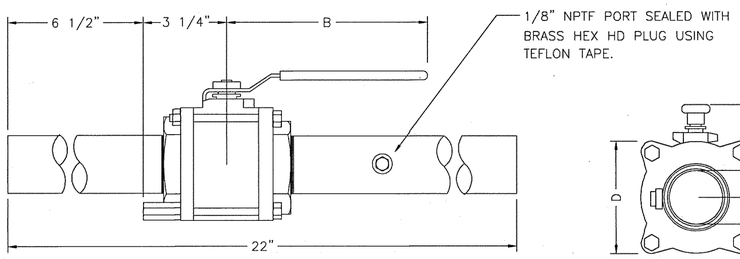

FRONT DETAIL

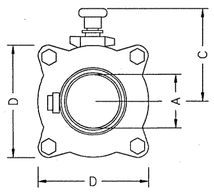

SIDE DETAIL

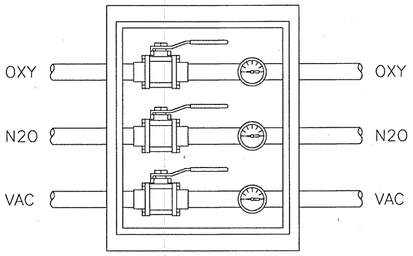

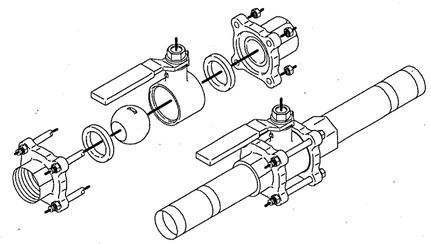

PORT DIA.	DIMENSIONS		
A	B	C	D
1/2"	4 7/8"	1 15/16"	1 13/16"
3/4"	4 7/8"	2 3/16"	2"
1"	5 1/2"	2 5/8"	2 1/4"
1-1/4"	5 1/2"	2 7/8"	2 3/4"
1-1/2"	8"	3 3/8"	3 1/16"
2"	8"	3 11/16"	3 7/8"

DETAIL OF ZONE SHUT-OFF VALVE IN BOX w/GAUGE

กรมสนับสนุนบริการสุขภาพ
กระทรวงสาธารณสุข

กองแบบแผน

เขียนแบบ	
เวชยันต์ กลันกิสกรณ ภก. 26896	
สถาปนิก	
วัลลิยา วองวุฒิวงศ์	
หัวหน้างานสถาปัตยกรรม	
ดร.สุเทพ ลิ้มพุทธอักษร ว-สถ.377	
วิศวกรโยธา	
จวน นาคนิยม สย. 8829	
หัวหน้างานวิศวกรรมโยธา	
เสรี ลาภยุติธรรม วย.1626	
มัณฑนากร/นายช่างศิลป์	
ศิริวรรณ อุบลเลิศ	
หัวหน้างานมัณฑนากร	
จิตรเชษฐ์ สายแผลง ว-สน.167	
วิศวกรไฟฟ้า/นายช่างไฟฟ้า	
ชาติชาย ดินตยานนท์ สฟก. 4986	
หัวหน้างานวิศวกรรมไฟฟ้า	
วิศวกรเครื่องกล/นายช่างเครื่องกล	
เวชยันต์ กลันกิสกรณ ภก. 26896	
หัวหน้างานวิศวกรรมเครื่องกล	
สุวิทย์ โกสินทร์ สก.1118	
วิศวกรสิ่งแวดล้อม/นายช่างเครื่องกล	
มงคล คำสุข	
หัวหน้างานวิศวกรรมสิ่งแวดล้อม	
สมนึก ธรรมรัตนะศิริ สส.164	
หัวหน้ากลุ่มกำกับมาตรฐานอาคารและสิ่งก่อสร้าง 6	
กำพล สุลีสถิร สย. 4558	
ผู้อำนวยการกองแบบแผน	
ประสาท ตราดอารีทิพย์	
รองอธิบดีกรมสนับสนุนบริการสุขภาพ	
สุขุม กาญจนพิมาย	

แบบอาคาร

อาคารผู้ป่วยพิเศษ

โรงพยาบาลพนา จังหวัดอำนาจเจริญ

แสดงแบบ

รายละเอียดประกอบระบบ 3

แบบเลขที่	แผ่นที่
10828	ME-05/6
	จำนวน 33

แก้ไขแบบ

ชื่อแฟ้มอิเล็คโทรนิค	วันที่
	ตุลาคม 2555

แบบก่อสร้างนี้เป็นงานอันมีลิขสิทธิ์ตามพระราชบัญญัติลิขสิทธิ์
. . . ห้ามนำไปใช้หรือเผยแพร่โดยไม่ได้รับอนุญาต . . .